



BIO AUFZUCHT **GUDENDORF-ANKUM**

Leistungsdaten LOHMANN BROWN-Classic

**Bio-Küken und
Bio-Junghennen
vom Spezialisten**



NOTIZEN

LOHMANN BROWN-Classic

Diese Leistungsdaten sind Richtwerte. Individuelle Betriebsleistungen sind stark abhängig von vielen Faktoren, wofür Bio-Aufzucht Gudendorf-Ankum GmbH nicht verantwortlich ist. Alle Angaben ohne Gewähr.



LOHMANN BROWN-CLASSIC



Auf den deutschen Legehennenbetrieben ist die LOHMANN BROWN-Classic die am weitesten verbreitete braune Legehene. Hierbei handelt es sich um einen extrem robusten Braunleger mit einer hohen Legeleistung, der für alle alternativen Haltungssysteme bestens geeignet ist.

Die LOHMANN BROWN-Classic:

- Ist einfach im Management
- Legt in Bezug auf Schalenfarbe und Eigröße sehr gleichmäßige Eier
- Zeigt während der gesamten Legeperiode eine gute Befiederung
- Garantiert konstante Leistungsmerkmale über Generationen
- Überzeugt durch Mobilität und ist dadurch für alle Haltungsformen geeignet



Produktionsspitze
bis 96 %



Eier je Anfangshenne
bei 90 LW - 415 Stk.



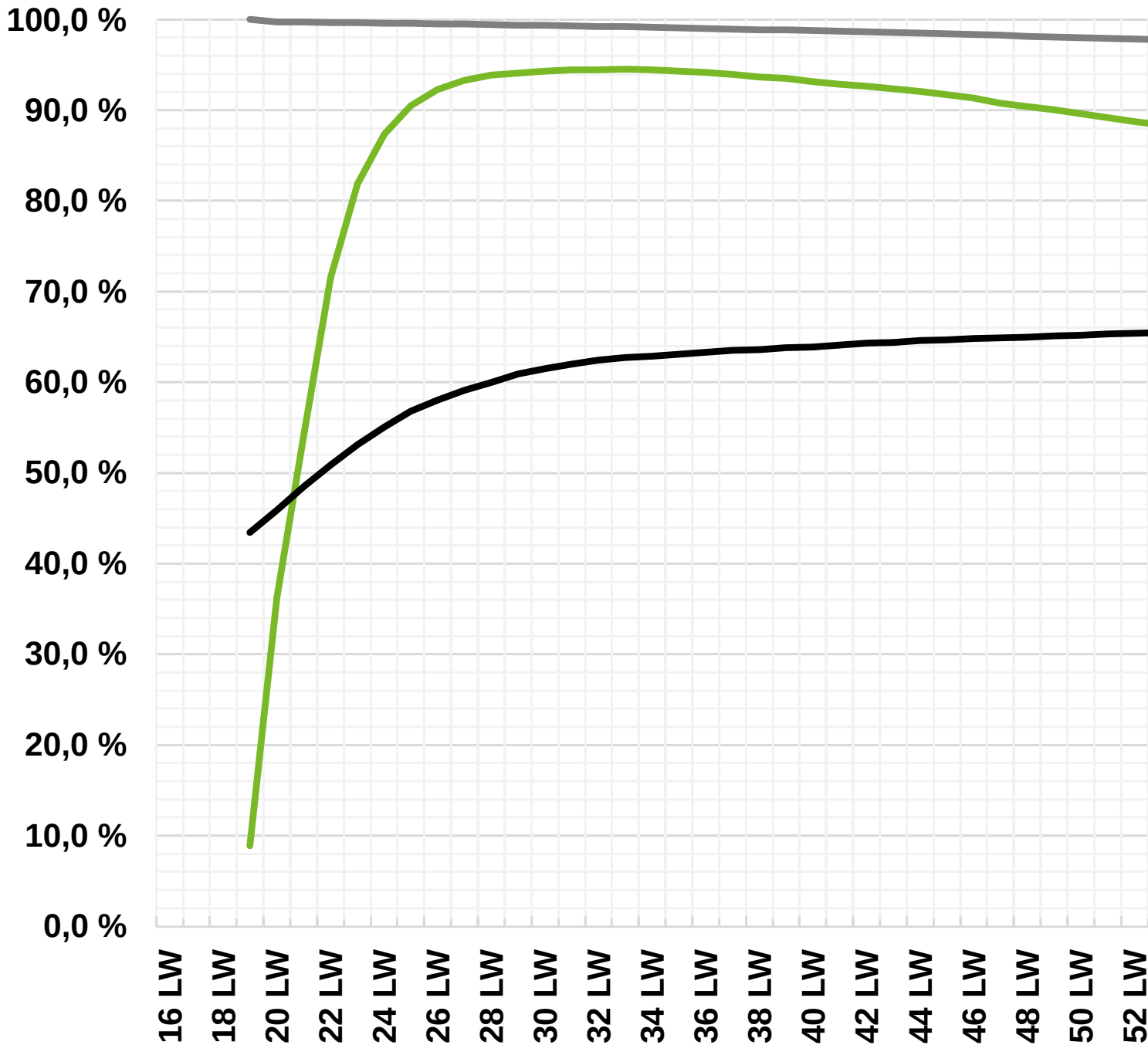
Lebensfähigkeit
Legeperiode
(90 LW) 93 - 94 %




Bio-Küken und Bio-Junghennen
vom Spezialisten.



LEISTUNGSDATEN

LOHMANN BROWN-Classic



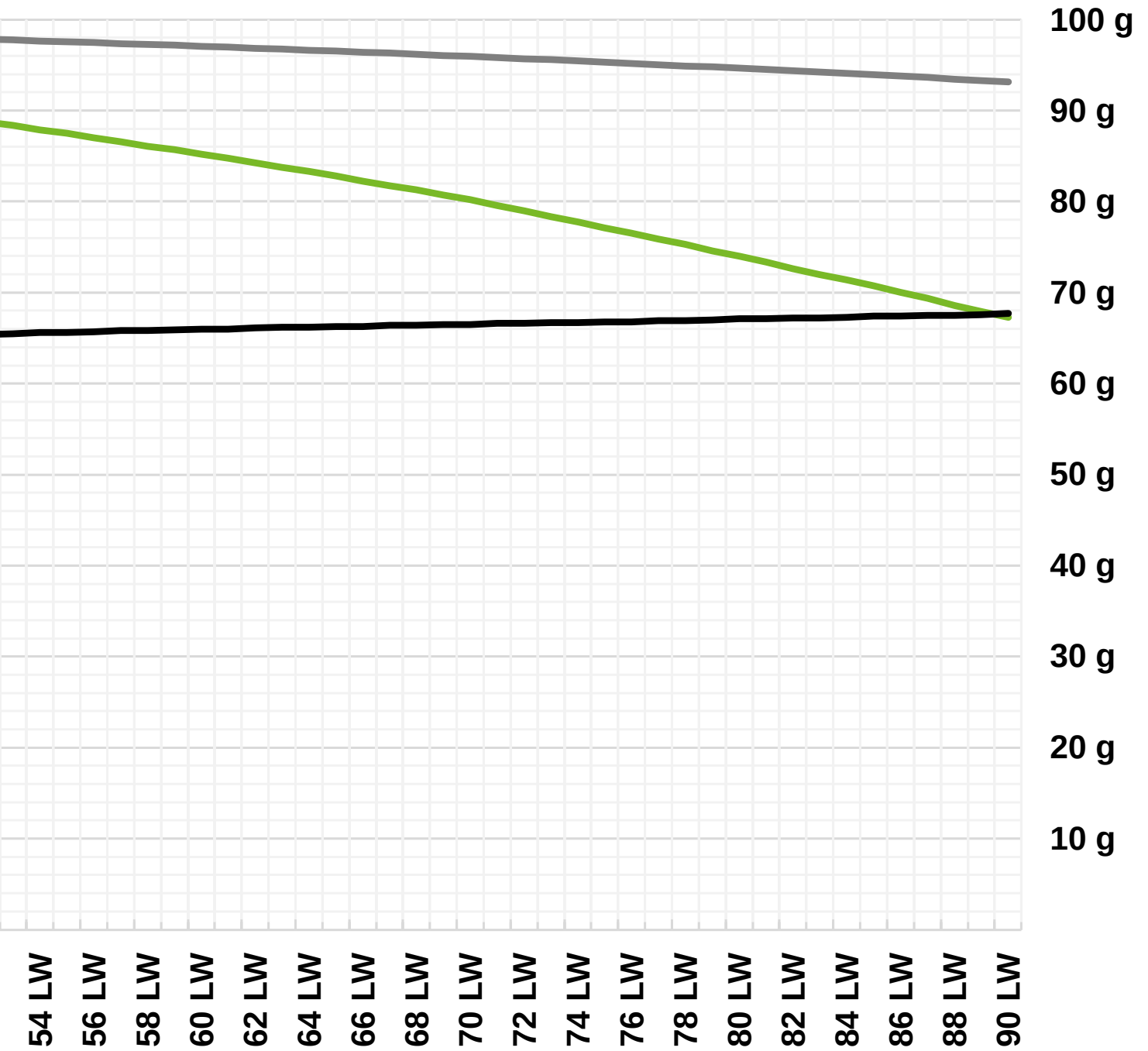
-  Lebensfähigkeit %
-  Legerate %
-  Eigewicht g



Die erste Lebenswoche ist definiert von Tag 1 bis Tag 7.
Analog hierzu ist die Zählweise im Verlauf des Lebens in Wochen zu interpretieren. Beispiel: Woche 18 = 17/1 bis 18/0



BIO AUFZUCHT
GUDENDORF-ANKUM



LEISTUNGSDATEN

LOHMANN BROWN-Classic

Lebenswoche	Tag	Eizahl je A.H.	Legerate in %		Eigewicht in g	Körpergewicht in g	Lebensfähigkeit in %
		kumuliert	je A.H.	je D.H.			
17	113-119	-	-	-	-	1421	-
18	120-126	-	-	-	-	1493	-
19	127-133	0,6	8,9	8,9	43,4	1565	100,0
20	134-140	3,2	36,2	36,3	45,9	1635	99,7
21	141-147	6,9	54,1	54,3	48,5	1701	99,7
22	148-154	12,0	71,6	71,8	50,9	1760	99,7
23	155-161	17,7	81,9	82,2	53,1	1808	99,6
24	162-168	23,8	87,4	87,7	55,1	1846	99,6
25	169-175	30,1	90,5	90,9	56,8	1874	99,6
26	176-182	36,6	92,3	92,7	58,0	1893	99,5
27	183-189	43,1	93,3	93,8	59,1	1906	99,5
28	190-196	49,7	93,9	94,4	60,0	1914	99,4
29	197-203	56,3	94,1	94,7	60,9	1918	99,4
30	204-210	62,9	94,3	94,9	61,5	1921	99,3
31	211-217	69,5	94,4	95,1	62,0	1924	99,3
32	218-224	76,1	94,5	95,2	62,4	1926	99,2
33	225-231	82,7	94,5	95,3	62,7	1929	99,2
34	232-238	89,3	94,5	95,3	62,9	1932	99,1
35	239-245	95,9	94,3	95,2	63,1	1934	99,1
36	246-252	102,5	94,2	95,1	63,3	1936	99,0
37	253-259	109,1	93,9	94,9	63,5	1939	99,0
38	260-266	115,7	93,6	94,7	63,6	1941	98,9
39	267-273	122,2	93,5	94,6	63,8	1944	98,8
40	274-280	128,7	93,1	94,3	63,9	1946	98,8
41	281-287	135,2	92,9	94,1	64,1	1949	98,7
42	288-294	141,7	92,6	93,9	64,3	1952	98,6
43	295-301	148,2	92,3	93,7	64,4	1954	98,6
44	302-308	154,6	92,1	93,5	64,6	1956	98,5
45	309-315	161,0	91,7	93,2	64,7	1959	98,4
46	316-322	167,4	91,3	92,9	64,8	1961	98,3
47	323-329	173,8	90,8	92,4	64,9	1964	98,2
48	330-336	180,1	90,4	92,1	65,0	1966	98,2
49	337-343	186,4	90,0	91,8	65,1	1969	98,1
50	344-350	192,7	89,6	91,4	65,2	1972	98,0
51	351-357	198,9	89,2	91,1	65,3	1974	97,9
52	358-364	205,1	88,7	90,7	65,4	1976	97,8
53	365-371	211,3	88,4	90,4	65,5	1979	97,7
54	372-378	217,5	87,9	90,0	65,6	1981	97,6
55	379-385	223,6	87,5	89,7	65,6	1985	97,6
56	386-392	229,7	87,0	89,3	65,7	1986	97,5
57	393-399	235,8	86,6	88,9	65,8	1990	97,4
58	400-406	241,8	86,1	88,5	65,8	1992	97,3

A.H. = Hennenbestand zum Zeitpunkt der Einstallung
D.H. = Tatsächlicher Hennenbestand der jeweiligen Woche

LEISTUNGSDATEN

LOHMANN BROWN-Classic



Lebenswoche	Tag	Eizahl je A. H.	Legerate in %		Eigewicht in g	Körpergewicht in g	Lebensfähigkeit in %
		kumuliert	je A.H.	je D.H.			
59	407-413	247,8	85,7	88,2	65,9	1994	97,2
60	414-420	253,7	85,2	87,8	66,0	1996	97,1
61	421-427	259,7	84,7	87,4	66,0	1999	97,0
62	428-434	265,6	84,3	87,0	66,1	2001	96,9
63	435-441	271,4	83,8	86,6	66,2	2004	96,7
64	442-448	277,3	83,3	86,2	66,2	2006	96,6
65	449-455	283,1	82,8	85,8	66,3	2009	96,5
66	456-462	288,8	82,2	85,3	66,3	2012	96,4
67	463-469	294,5	81,8	84,9	66,4	2014	96,3
68	470-476	300,2	81,3	84,5	66,4	2016	96,2
69	477-483	305,9	80,7	84,0	66,5	2019	96,1
70	484-490	311,5	80,2	83,6	66,5	2021	95,9
71	491-497	317,1	79,5	83,0	66,6	2024	95,8
72	498-504	322,6	78,9	82,5	66,6	2026	95,7
73	505-511	328,1	78,4	82,0	66,7	2029	95,6
74	512-518	333,5	77,8	81,5	66,7	2032	95,4
75	519-525	338,9	77,1	80,9	66,8	2034	95,3
76	526-532	344,3	76,5	80,4	66,8	2036	95,2
77	533-539	349,6	75,8	79,8	66,9	2039	95,0
78	540-546	354,9	75,3	79,3	66,9	2041	94,9
79	547-553	360,1	74,6	78,7	67,0	2044	94,8
80	554-560	365,3	74,0	78,2	67,1	2046	94,6
81	561-567	370,4	73,3	77,6	67,1	2047	94,5
82	568-574	375,5	72,7	77,0	67,2	2048	94,4
83	575-581	380,5	72,0	76,4	67,2	2049	94,2
84	582-588	385,5	71,4	75,9	67,3	2050	94,1
85	589-595	390,5	70,7	75,3	67,4	2051	93,9
86	596-602	395,4	70,0	74,7	67,4	2051	93,8
87	603-609	400,2	69,4	74,1	67,5	2052	93,6
88	610-616	405,0	68,6	73,4	67,5	2052	93,5
89	617-623	409,8	67,9	72,8	67,6	2053	93,3
90	624-630	414,5	67,3	72,2	67,7	2053	93,2



BIO AUFZUCHT **GUDENDORF-ANKUM**

Wir sind
für Sie da!

Bio-Aufzucht Gudendorf-Ankum GmbH

Druchhorner Str. 35, 49577 Ankum

+49 (0) 5462 8878 0

bio@gudendorf-ankum.de

www.bio-ga.de

