



BIO AUFZUCHT **GUDENDORF-ANKUM**

Leistungsdaten LSL-LITE Europe

**Bio-Küken und
Bio-Junghennen
vom Spezialisten**



NOTIZEN

LSL-LITE Europe

Diese Leistungsdaten sind Richtwerte. Individuelle Betriebsleistungen sind stark abhängig von vielen Faktoren, wofür Bio-Aufzucht Gudendorf-Ankum GmbH nicht verantwortlich ist. Alle Angaben ohne Gewähr.



LOHMANN LSL-LITE Europe



Eine maximale Anzahl vermarktungsfähiger Eier, minimale Verluste und eine herausragende Futtermittelverwertung kennzeichnen die LSL-LITE Europe.

Die LSL-LITE Europe:

- Überzeugt durch ihr ruhiges Verhalten und die gute Befiederung in der Praxis
- Eignet sich durch ihre Unkompliziertheit für alle Haltungsformen
- Besitzt eine optimale Futtermittelverwertung
- Ist robust und widerstandsfähig
- Legt viele vermarktungsfähige Eier und überzeugt durch Persistenz und Sortierfähigkeit des Geleges



Produktionsspitze
bis 98 %




Eier je Anfangshenne
bei 100 LW - 502 Stk.



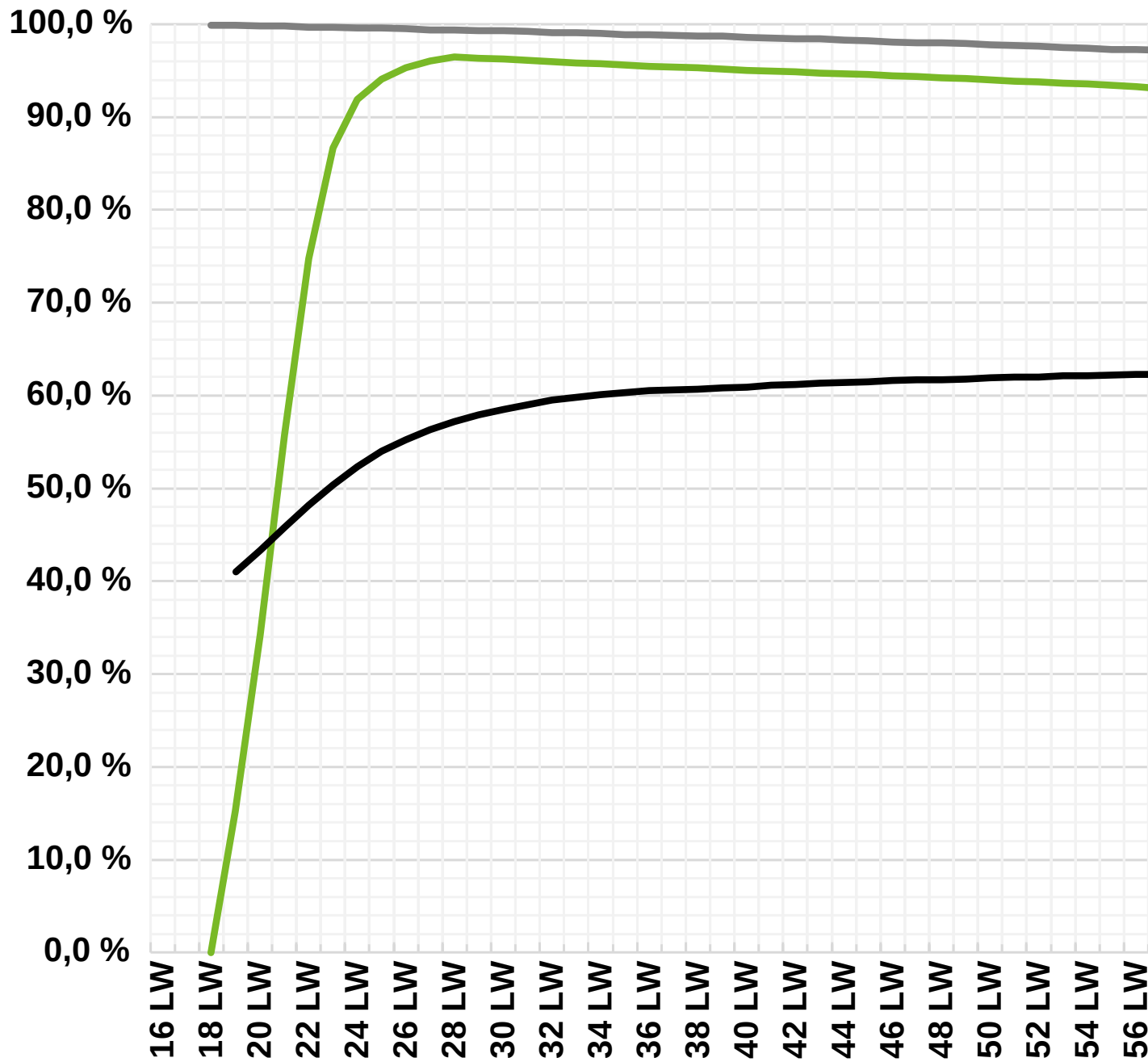
Lebensfähigkeit
Legeperiode
(100 LW) 93 - 94 %

Bio-Küken und Bio-Junghennen
vom Spezialisten.



LEISTUNGSDATEN

LSL-LITE Europe



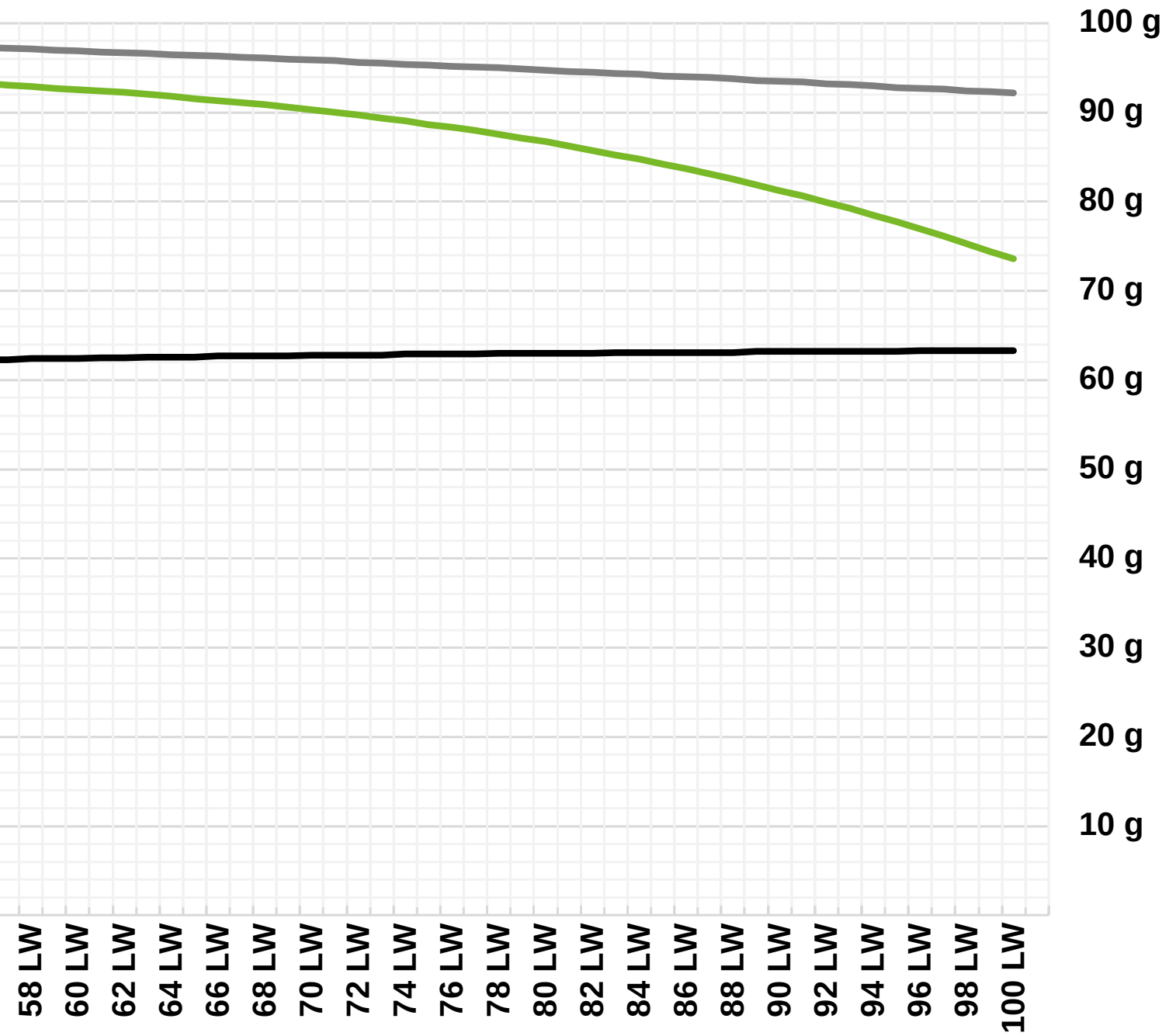
- Lebensfähigkeit %
- Legerate %
- Eigewicht g



Die erste Lebenswoche ist definiert von Tag 1 bis Tag 7.
Analog hierzu ist die Zählweise im Verlauf des Lebens in Wochen zu interpretieren. Beispiel: Woche 18 = 17/1 bis 18/0



BIO AUFGZUCHT
GUDENDORF-ANKUM



LEISTUNGSDATEN

LSL-LITE Europe

Lebenswoche	Tag	Eizahl je A.H.	Legerate in %		Eigewicht in g	Körpergewicht in g	Lebensfähigkeit in %
		kumuliert	je A.H.	je D.H.			
17	113-119	-	-	-	-	1255	-
18	120-126	-	-	-	-	1306	-
19	127-133	1,1	15,2	15,3	41,0	1356	99,9
20	134-140	3,5	34,3	34,4	43,3	1405	99,8
21	141-147	7,4	55,7	55,8	45,8	1452	99,8
22	148-154	12,6	74,8	75,0	48,2	1497	99,7
23	155-161	18,7	86,7	86,9	50,4	1538	99,7
24	162-168	25,1	91,9	92,3	52,3	1575	99,6
25	169-175	31,7	94,0	94,4	54,0	1608	99,6
26	176-182	38,4	95,3	95,8	55,2	1628	99,5
27	183-189	45,1	96,0	96,6	56,3	1639	99,4
28	190-196	51,8	96,5	97,1	57,2	1645	99,4
29	197-203	58,6	96,3	97,0	57,9	1649	99,3
30	204-210	65,3	96,2	96,9	58,5	1651	99,3
31	211-217	72,0	96,1	96,9	59,0	1653	99,2
32	218-224	78,8	96,0	96,9	59,5	1655	99,1
33	225-231	85,5	95,9	96,7	59,8	1657	99,1
34	232-238	92,2	95,7	96,7	60,1	1658	99,0
35	239-245	98,9	95,6	96,6	60,3	1660	98,9
36	246-252	105,5	95,5	96,5	60,5	1662	98,9
37	253-259	112,2	95,4	96,5	60,6	1664	98,8
38	260-266	118,9	95,3	96,5	60,7	1666	98,7
39	267-273	125,6	95,1	96,4	60,8	1667	98,7
40	274-280	132,2	95,0	96,4	60,9	1669	98,6
41	281-287	138,9	95,0	96,4	61,1	1671	98,5
42	288-294	145,5	94,9	96,4	61,2	1673	98,4
43	295-301	152,1	94,8	96,3	61,3	1673	98,4
44	302-308	158,8	94,7	96,3	61,4	1676	98,3
45	309-315	165,4	94,6	96,3	61,5	1677	98,2
46	316-322	172,0	94,4	96,3	61,6	1679	98,1
47	323-329	178,6	94,3	96,3	61,7	1681	98,0
48	330-336	185,2	94,2	96,2	61,7	1682	98,0
49	337-343	191,8	94,1	96,2	61,8	1684	97,9
50	344-350	198,4	94	96,1	61,9	1685	97,8
51	351-357	204,9	93,9	96,1	62,0	1686	97,7
52	358-364	211,5	93,8	96,1	62,0	1688	97,6
53	365-371	218,0	93,7	96,1	62,1	1689	97,5
54	372-378	224,6	93,6	96,1	62,1	1691	97,4
55	379-385	231,1	93,4	96,0	62,2	1692	97,3
56	386-392	237,7	93,3	95,9	62,3	1693	97,3
57	393-399	244,2	93,1	95,8	62,3	1694	97,2
58	400-406	250,7	92,9	95,7	62,4	1694	97,1

A.H. = Hennenbestand zum Zeitpunkt der Einstallung
D.H. = Tatsächlicher Hennenbestand der jeweiligen Woche

LEISTUNGSDATEN

LSL-LITE Europe

Lebenswoche	Tag	Eizahl je A. H.		Legerate in %		Eigewicht in g	Körpergewicht in g	Lebensfähigkeit in %
		kumuliert		je A.H.	je D.H.			
59	407-413	257,2		92,7	95,6	62,4	1697	97,0
60	414-420	263,7		92,6	95,5	62,4	1698	96,9
61	421-427	270,1		92,4	95,5	62,5	1699	96,8
62	428-434	276,6		92,2	95,4	62,5	1700	96,7
63	435-441	283,0		92,0	95,3	62,6	1702	96,6
64	442-448	289,5		91,8	95,1	62,6	1703	96,5
65	449-455	295,9		91,6	95,0	62,6	1705	96,4
66	456-462	302,3		91,3	94,8	62,7	1705	96,3
67	463-469	308,6		91,1	94,7	62,7	1706	96,2
68	470-476	315,0		90,9	94,5	62,7	1707	96,1
69	477-483	321,3		90,6	94,3	62,7	1708	96,0
70	484-490	327,7		90,3	94,1	62,8	1709	95,9
71	491-497	334,0		90,0	93,9	62,8	1709	95,8
72	498-504	340,2		89,7	93,8	62,8	1710	95,6
73	505-511	346,5		89,4	93,6	62,8	1711	95,5
74	512-518	352,7		89,0	93,3	62,9	1712	95,4
75	519-525	358,9		88,7	93,0	62,9	1713	95,3
76	526-532	365,1		88,3	92,8	62,9	1714	95,2
77	533-539	371,3		88,0	92,5	62,9	1714	95,1
78	540-546	377,4		87,6	92,2	63,0	1715	95,0
79	547-553	383,5		87,1	91,8	63,0	1716	94,9
80	554-560	389,6		86,7	91,6	63,0	1716	94,7
81	561-567	395,6		86,2	91,2	63,0	1717	94,6
82	568-574	401,6		85,8	90,8	63,0	1717	94,5
83	575-581	407,6		85,2	90,3	63,1	1718	94,4
84	582-588	413,5		84,8	89,9	63,1	1718	94,3
85	589-595	419,4		84,2	89,5	63,1	1719	94,1
86	596-602	425,3		83,7	89,1	63,1	1719	94,0
87	603-609	431,1		83,1	88,5	63,1	1720	93,9
88	610-616	436,9		82,5	88,0	63,1	1720	93,8
89	617-623	442,6		81,9	87,5	63,2	1721	93,6
90	624-630	448,3		81,2	86,9	63,2	1721	93,5
91	631-637	453,9		80,6	86,3	63,2	1722	93,4
92	638-644	459,5		80,0	85,8	63,2	1722	93,2
93	645-651	465,1		79,2	85,1	63,2	1723	93,1
94	652-658	470,6		78,5	84,4	63,2	1723	93,0
95	659-665	476,0		77,7	83,7	63,2	1724	92,8
96	666-672	481,4		77,0	83,0	63,3	1724	92,7
97	673-679	486,7		76,1	82,2	63,3	1725	92,6
98	680-686	492,0		75,3	81,5	63,3	1725	92,4
99	687-693	497,2		74,4	80,6	63,3	1726	92,3
100	694-700	502,3		73,6	79,8	63,3	1726	92,2



BIO AUFZUCHT **GUDENDORF-ANKUM**

Wir sind
für Sie da!

Bio-Aufzucht Gudendorf-Ankum GmbH

Druchhorner Str. 35, 49577 Ankum

+49 (0) 5462 8878 0

bio@gudendorf-ankum.de

www.bio-ga.de

